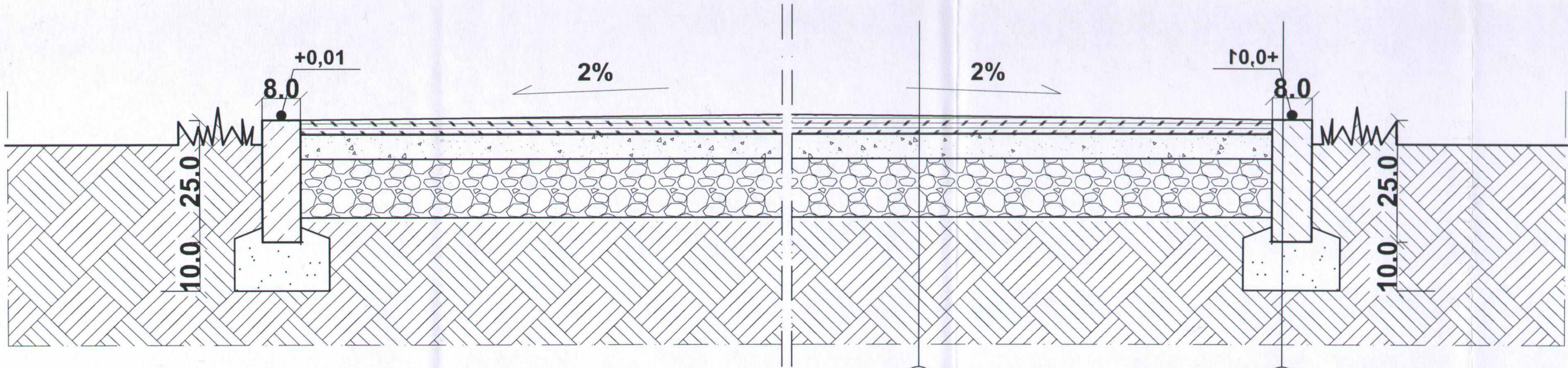


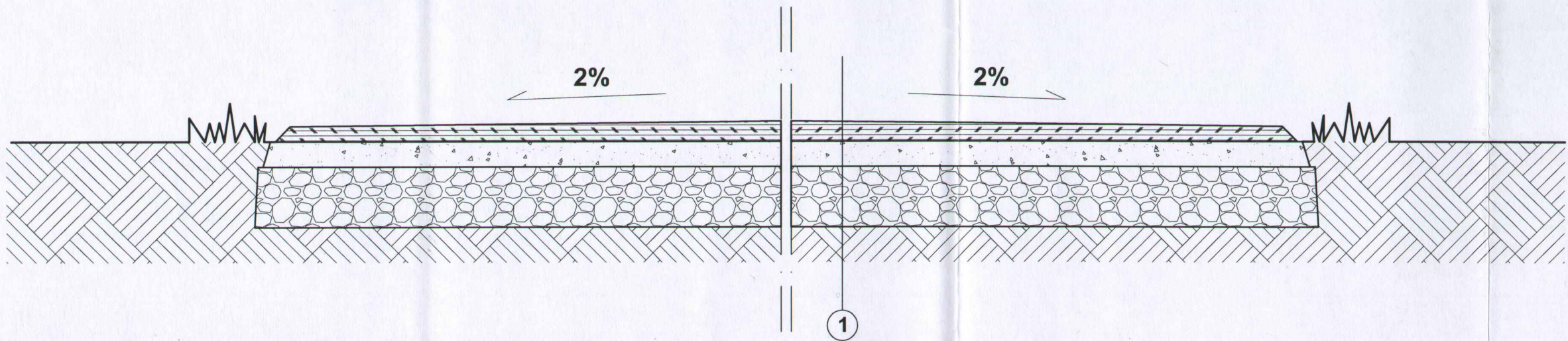
# NAWIERZCHNIA CHODNIKOWA - MINERALNA nawierzchnia utwardzona, biologicznie czynna



- 1 - nawierzchnia mineralna 0/8 mm  
 - warstwa dynamiczna 0/16 mm  
 - warstwa z kruszywa mineralnego 0/31,5mm  
 - grunt rodzimy
- 3 cm  
 5cm  
 12cm

- 2 - obrzeże chodnikowe  
 8 x 25 x 100 cm,  
 - podsypka piaskowa
- 25 cm  
 10 cm

# NAWIERZCHNIA CHODNIKOWA - MINERALNA bez obrzeży nawierzchnia utwardzona, biologicznie czynna

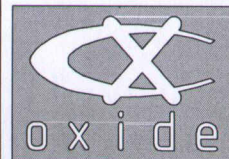


- 1 - nawierzchnia mineralna 0/8 mm  
 - warstwa dynamiczna 0/16 mm  
 - warstwa z kruszywa mineralnego 0/31,5mm  
 - grunt rodzimy
- 3 cm  
 5cm  
 12cm

PROJEKT CHRONIONY PRAWEM AUTORSKIM



**Park Leśny**  
 mgr inż. Witosław Grygierczyk  
 44-114 Gliwice ul. Ustron 3  
 e-mail: biuro@parklesny.eu  
 www.parklesny.eu  
 tel. mob. +48 602 340 488



**Biuro Architektoniczne "OXIDE"**  
 Michał Juźwiak  
 ul. Bolesława Śmiałego 14,  
 44-100 Gliwice,  
 tel.: +48 509 474 403



**LUMI Design**  
 Katarzyna Grygierczyk  
 ul. Kokoszeki 10/50  
 44-100 GLIWICE  
 tel.: +48 606 970 182

INWESTYCJA: **ZAGOSPODAROWANIE SKWERU MIEJSKIEGO W TOSZKU PRZY UL. GLIWICKIEJ**  
 dz. nr: 204

LOKALIZACJA: Toszek, ul. Gliwicka  
 dz. nr: 204

INWESTOR: GMINA TOSZEK  
 UL. BOLESŁAWA CHROBREGO 2  
 TOSZEK

PROJEKTANT DRÓG :  
 mgr inż. Danuta Tyniów-Słupik  
 nr upr. 87/84

podpis

PROJEKTANT KONSTRUKCJI :  
 mgr inż. Jacek Mikoś  
 nr upr. 418/87

podpis

PROJEKTANT ZIELENI :  
 mgr inż. Witosław Grygierczyk  
 nr upr. 03/2004

podpis

OPRACOWAŁ:  
 mgr inż. arch. Katarzyna Grygierczyk  
 mgr inż. arch. Agnieszka Strużyk  
 Michał Juźwiak

podpis

FAZA: PROJEKT BUDOWLANY

BRANŻA I OPRACOWANIE  
 ARCHITEKTURA

NR PROJEKTU 2011114  
 DATA: czerwiec 2011  
 NAZWA RYS. ALEJKI - NAWIERZCHNIE MINERALNE  
 SKALA: 1:10  
 NR RYS. 04A